

## WHAT IS JOBPTS?

JobPts is an online tool to recognize craft professionals in the form of a “shout-out” message or points that can be redeemed for rewards.

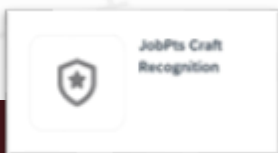
We want our craft professionals, to feel recognized and appreciated throughout the year. With this mobile-friendly tool, project leaders can give craft professionals rewards and recognition (and craft professionals can celebrate their peers) for their hard work and accomplishments.

Using your phone or computer, you can access JobPts through SuccessFactors. It is a quick and easy way to celebrate craft professionals, view how you’ve been recognized and/or redeem your points.

## HOW TO ACCESS JOBPTS

To access JobPts, log into SuccessFactors and select the “JobPts Craft Recognition” tile. Access to JobPts is determined by non-union craft or union designation. You will be asked to complete an additional login for authentication.

SuccessFactors Tile

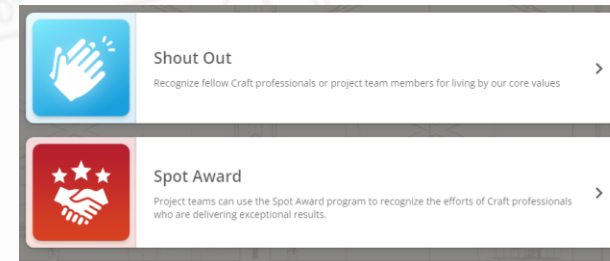
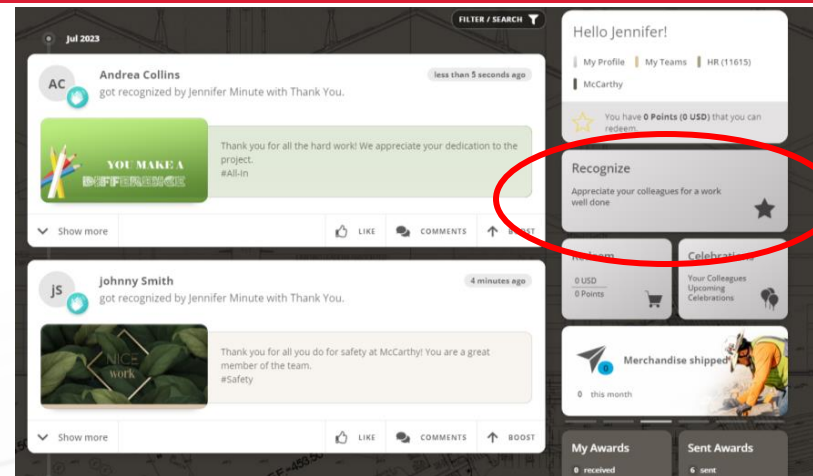


## HOW TO RECOGNIZE OR GIVE AWARDS

- 1 Once you are logged into the JobPts dashboard, navigate to the right side of the home page and **select the “Recognize” tile.**
- 2 **Select “Shout Out” to give a shout-out/recognition.** This allows you to send one or more of your coworkers a “Thank You” message for something they have done at the jobsite or an E-Card to celebrate birthdays, work anniversaries, retirements, and other special life events.
- 3 **Select “Spot Award” to give points.** This allows project teams to give points to craft professionals. Points can be redeemed by recipients for various items. A budget must be provided by the jobsite to give points and approvals (if applicable) would need to be done by project managers.
- 4 **Choose one or more recipients you want to recognize by typing their name, location or job title in the search bar. Then, click Add Message.**
- 5 **Select the “Award Reason” and write the appreciation message.** When E-Card is selected, the text message is replaced by the chosen electronic card to accompany your message.

**Select the “Send” button** in the upper right corner to preview and send the recognition.

A copy of the recognition you submitted will be sent to the recipient and will show up in the social news feed located on the home page.



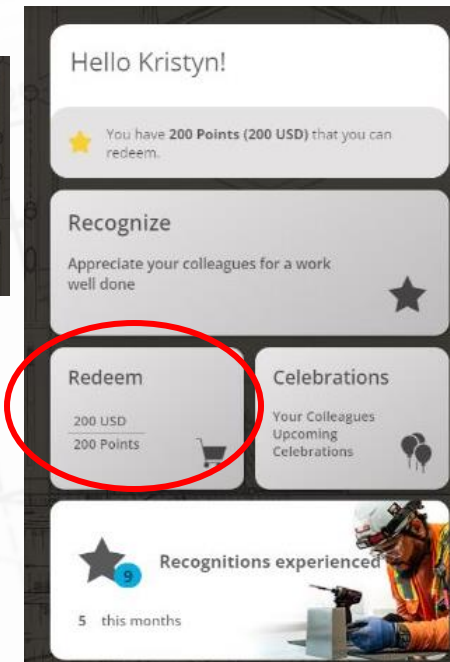
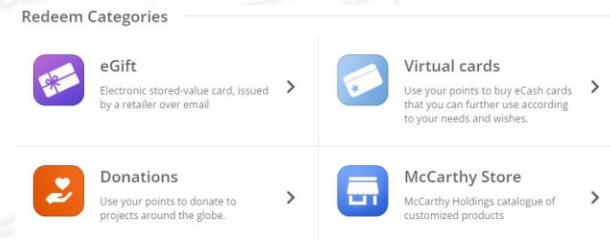
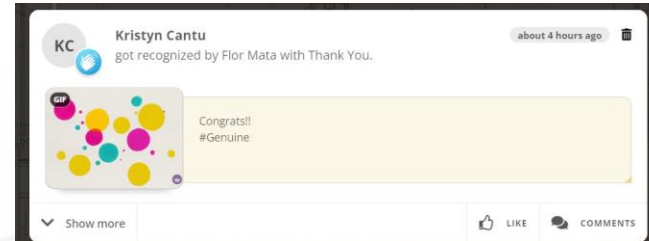
## HOW TO VIEW & REDEEM YOUR POINTS

- 1 When you are awarded/recognized, you will receive a “Congratulations” text message directing you to visit JobPts to see who recognized/awarded you.
- 2 Log in via the JobPts tile in SuccessFactors.
- 3 Upon logging in, you will see a **recognition card and/or message** at the top of your feed stating that you have been recognized and any points you have been awarded.
- 4 If you have received points, you can redeem it by clicking on the “Redeem” tile on the right side of the page.

**Note:** A budget must be provided by the jobsite to give points and approvals (if applicable) would need to be done by project managers

- 5 **Redemption categories** include an e-gift card for a retailer, merchandise, McCarthy/Castle swag, charitable donation, and more.

**Awards will be delivered** to craft professionals via email or personally by their project manager.



## HOW TO EARN REWARDS & RECOGNITION

Recognition/rewards can be given in the form of points or a “shout-out” message to show appreciation, celebrate life milestones or living by our core values of Genuine; We, not I; All-In; and Safety.

“Shout-out” – any salaried partner or craft professional can give recognition/celebrate professionals in the form of an e-card/message.

Points – only project managers/leads can give points to craft professionals, which they can accrue and redeem at the McCarthy store, Amazon, various vendors, or for a charitable donation on their behalf. A budget must be provided by the jobsite to give points and approvals (if applicable) would need to be done by project managers.



## ¿QUÉ ES JOBPTS?

JobPts es una nueva herramienta en línea para reconocer a los profesionales de mano de obra con recompensas monetarias y no monetarias.

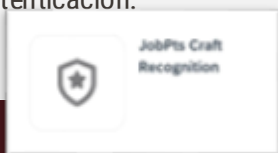
Queremos que nuestros profesionales de mano de obra se sientan reconocidos y apreciados durante todo el año. Con esta herramienta compatible con dispositivos móviles, los líderes de proyectos pueden brindar a los profesionales de mano de obra recompensas y reconocimiento (y los profesionales de mano de obra pueden celebrar a sus pares) por su arduo trabajo y sus logros.

Usando su teléfono o computadora, puede acceder a JobPts a través de SuccessFactors. Es una manera rápida y fácil de celebrar a los profesionales de mano de obra, ver cómo se le ha reconocido y/o canjear sus recompensas.

## CÓMO ACCEDER A JOBPTS

Para acceder a JobPts, inicie sesión en SuccessFactors y seleccione el mosaico "JobPts Craft Recognition". El acceso a JobPts está determinado por la profesión no sindicalizada o la designación sindical. Se le pedirá que complete un inicio de sesión adicional para la autenticación.

SuccessFactors Tile



## CÓMO RECONOCER O DAR PREMIOS

**1** Una vez que haya iniciado sesión en el panel de JobPts, navegue hasta el lado derecho de la página de inicio y seleccione el mosaico "Reconocer".

**2** Seleccione "Agradecimiento" para dar reconocimiento no monetario. Este es un programa de reconocimiento no monetario que le permite enviar a uno o más de sus compañeros de trabajo un mensaje de agradecimiento o una tarjeta electrónica para celebrar cumpleaños, aniversarios laborales, jubilaciones y otros eventos especiales de la vida.

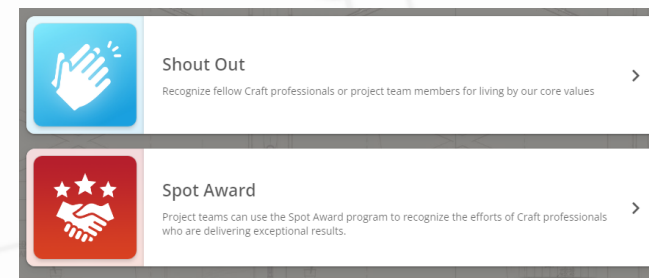
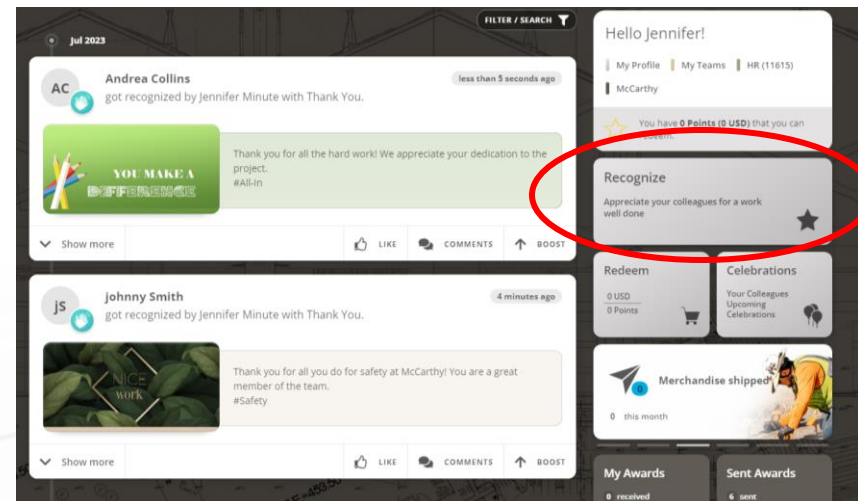
Seleccione "Spot Award" para otorgar premios monetarios. Esto permite a los líderes de proyecto otorgar premios monetarios a profesionales de mano de obra. Las recompensas monetarias se establecen según el presupuesto del proyecto y solo pueden ser otorgadas por los gerentes/líderes del proyecto.

**3** Elija uno o más destinatarios que desee reconocer escribiendo su nombre, ubicación o puesto de trabajo en la barra de búsqueda. Luego, haga clic en **Agregar mensaje**.

**4** Seleccione "la razón de reconocimiento" y escriba el mensaje de agradecimiento. Cuando se selecciona tarjeta electrónica, el mensaje de texto se reemplaza por la tarjeta electrónica elegida para acompañar su mensaje.

**5** Seleccione el botón "Enviar" en la esquina superior derecha para obtener una vista previa y enviar el reconocimiento.

Se enviará una copia del reconocimiento que envió al destinatario y aparecerá en las noticias sociales ubicadas en la página de inicio.



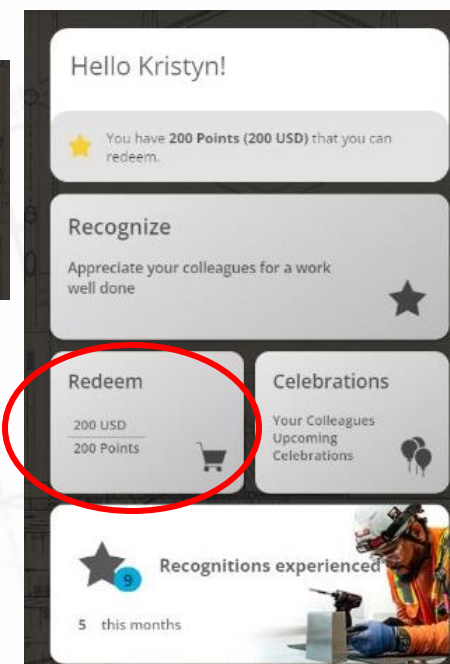
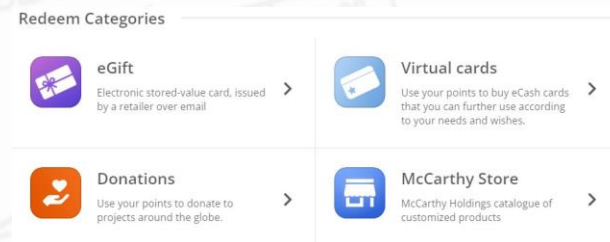
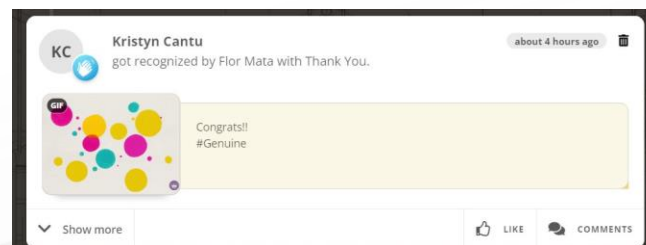
## CÓMO VER Y CANJEAR TUS RECOMPENSAS

- 1 Cuando sea premiado/reconocido, **recibirá un mensaje de texto de "Felicitaciones"** que le indicará que visite JobPts para ver quién lo reconoció/premió.
- 2 **Inicie sesión** a través del mosaico JobPts en SuccessFactors.
- 3 Al iniciar sesión, **verá una tarjeta de reconocimiento y/o un mensaje** en la parte superior de su feed indicando que ha sido reconocido y el valor de su recompensa.
- 4 Si recibió una recompensa monetaria, puede canjearla **haciendo clic en el mosaico "Canjear"** en el lado derecho de la página.

**Nota:** Las recompensas monetarias se establecen según el presupuesto del proyecto y solo pueden ser otorgadas por los gerentes/líderes del proyecto.

- 5 **Las categorías de premios monetarios** incluyen una tarjeta de regalo electrónica para un minorista, mercancías, obsequios de McCarthy/Castle, donaciones caritativas y más.

**Los premios se entregarán** a los profesionales de mano de obra por correo electrónico o personalmente por su director de proyecto.



## CÓMO GANAR RECOMPENSAS Y RECONOCIMIENTO

El reconocimiento/recompensas se pueden otorgar en forma de recompensas monetarias o no monetarias para mostrar aprecio, celebrar hitos de la vida o vivir según nuestros valores fundamentales de Genuine; We, not I; All-In; and Safety.

**No monetarios:** cualquier socio asalariado o profesional de mano de obra puede otorgar recompensas no monetarias/celebrar a los profesionales en forma de una tarjeta electrónica o un mensaje.

**Monetario:** solo los gerentes/líderes de proyectos pueden otorgar recompensas monetarias a los profesionales de la artesanía en forma de puntos, que pueden acumular y canjear en la tienda McCarthy, Amazon, varios proveedores o por una donación caritativa en su nombre. Las recompensas monetarias deben ser presupuestadas, aprobadas y administradas por un gerente de proyecto.